

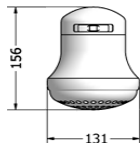


LORENZETTI

MAXIDUCHA 3 TEMPERATURAS	
CARACTERISTICAS TECNICAS	
Imagen	
Características generales y temperaturas	03 Temperaturas; fría, tibia y caliente
Compatible con calentador solar	NO
Compatible con Disyuntor Diferencial Residual	NO
Color	BLANCO
Asta de comando	NO
Manguerita con duchita manual	SI
Resistencia de encastre	NO
Foto de Resistencia	
Dimensiones del producto	 Esparcidor de 13.1 cms de diametro
CONDICIONES DE INSTALACIÓN	
Voltaje	127
Potencia en KW Versión con menor calentamiento	2.4 KW
Wataje	2400 W
Diametro de cable conductor	4 mm o 10 AWG
Amperaje del breaker	32 Amp
Potencia en KW Versión con Mayor calentamiento	3.85 KW
Wataje	3850 W
Diametro de cable conductor	4 mm o 10 AWG
Amperaje del breaker	32 Amp
Voltaje	220V
Potencia en KW Versión con menor calentamiento	4.5 KW
Wataje	4500 W
Diametro de cable conductor	4 mm o 10 AWG
Amperaje del breaker	25 Amp
Potencia en KW Versión con Mayor calentamiento	5.5 KW
Wataje	5500 W
Diametro de cable conductor	4 mm o 10 AWG
Amperaje del breaker	25 Amp
Presión Mínima de Funcionamiento	1 mca (10kPA o 1.5 PSI)
Presión Maxima de Funcionamiento	40 mca (400 kPA o 60 PSI)
Cuando retirar el reductor de presión ?	Cida de agua menor de 8 mca

Las condiciones para instalación tanto para la Maxi Ducha 3-T como para 4-T son las mismas.

Lorenzetti S.A. IBE
 Av. Presidente Wilson 1230 - São Paulo - SP - Brasil
 www.lorenzetti.com.br
 export@lorenzetti.com.br

(5511) 2065 7396/7

